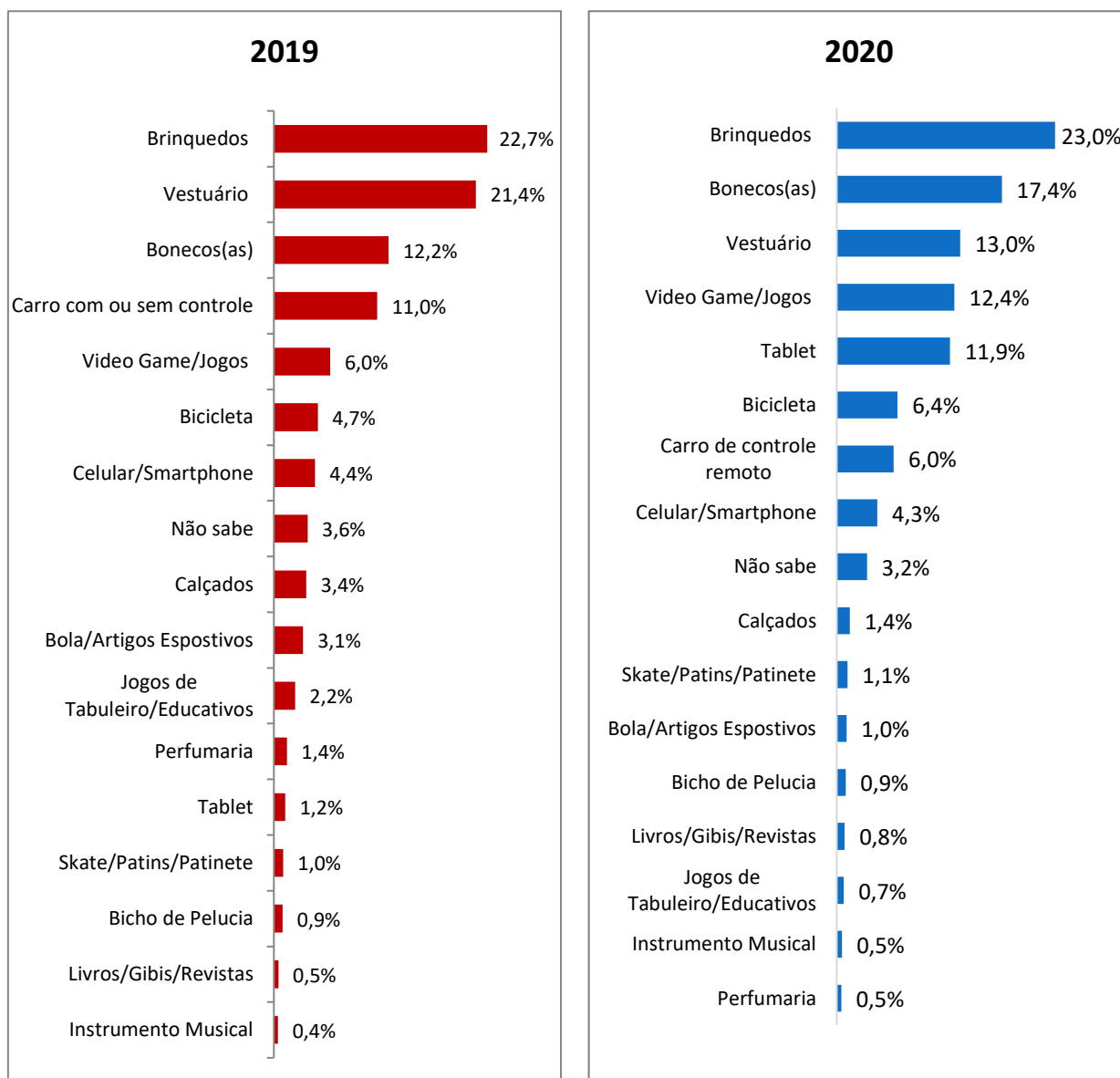


A pesquisa foi realizada no período de 08 a 18 de setembro de 2020, com uma amostra de 600 questionários. Utilizou-se o dimensionamento da pesquisa probabilística com $p=0,50$ e $q=0,50$, confiabilidade 95%, margem de erro 4,0% para mais ou para menos.

APRESENTAÇÃO DOS RESULTADOS

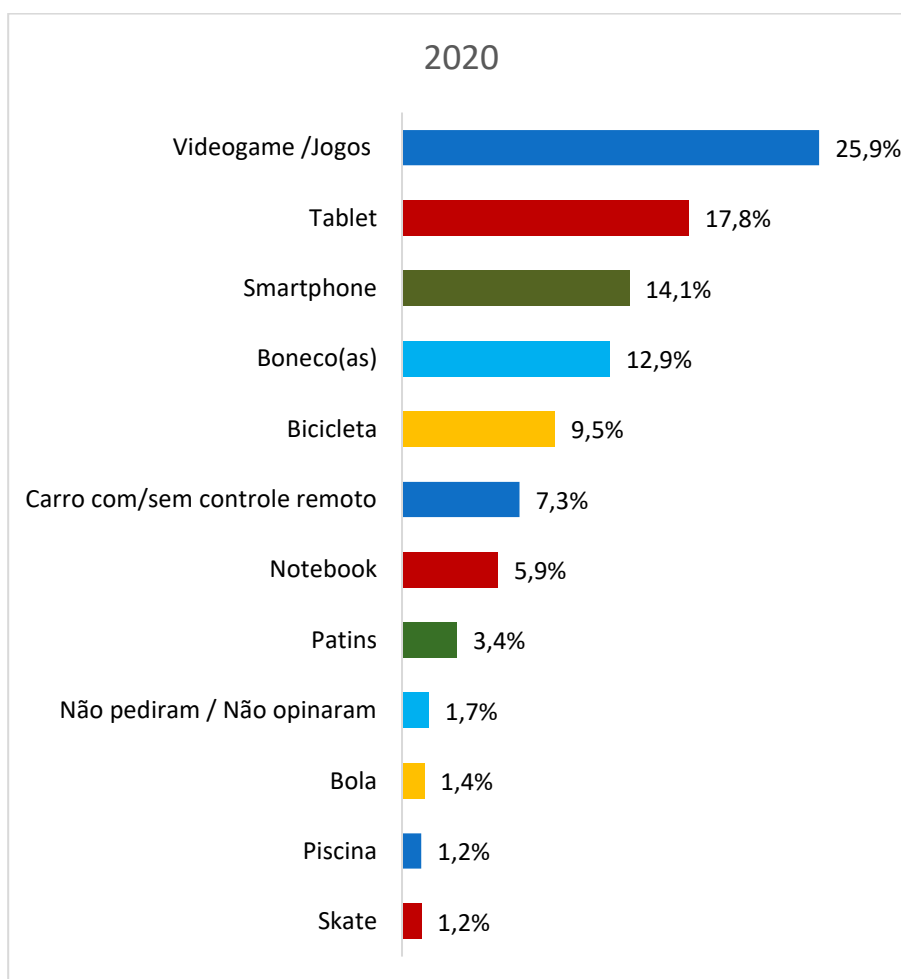
Gráfico 1 - PERCENTUAL DE ENTREVISTADOS SEGUNDO O QUE PRETENDEM PRESENTEAR NO DIA DAS CRIANÇAS – 2019/2020



Fonte: CDL-Manaus

Os dados estatísticos apresentados no Gráfico 01, registram que 23% dos entrevistados na cidade, pretendem presentear no Dia das Crianças de 2020, com algum brinquedo, 17,4% declararam bonecos ou bonecas, 13% vestiário e 12,4% vídeo game ou jogos de vídeo game.

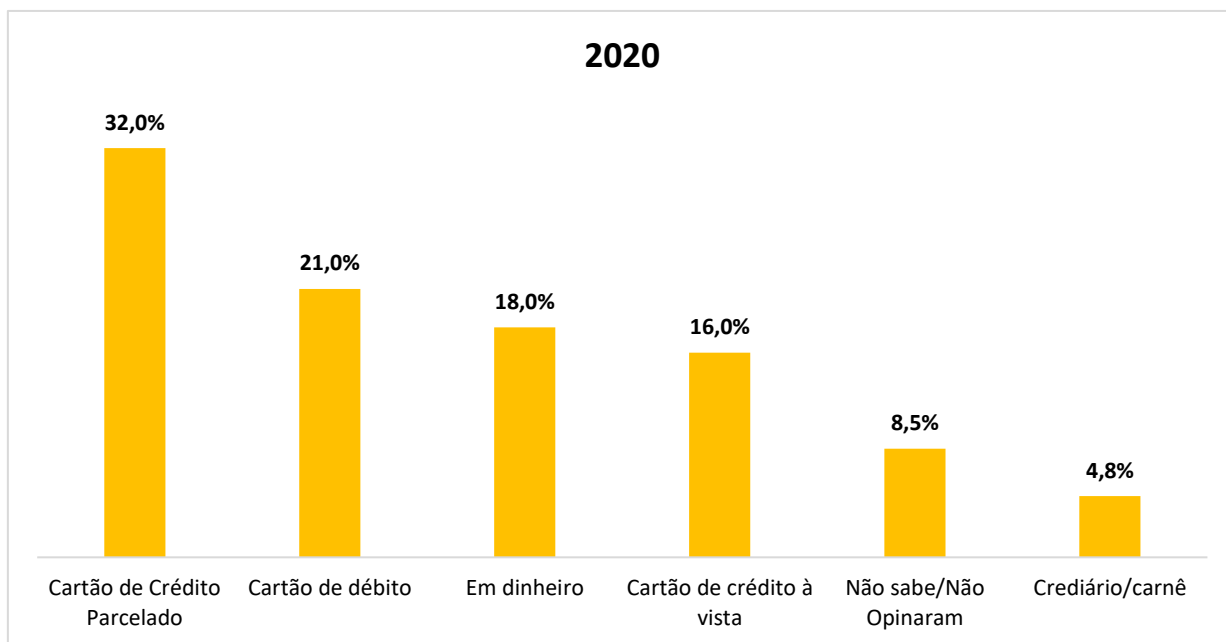
Gráfico 2 - PERCENTUAL DE ENTREVISTADOS, SEGUNDO O QUE OS FILHOS QUEREM GANHAR – 2020



Fonte: CDL-Manaus

Os dados estatísticos apresentados no Gráfico 02, sobre os filhos querem ganhar no Dia das Crianças de 2020, 25,9% afirmaram vídeo game ou jogos de vídeo game, 17,8% Tablet, 14,1% Smartphone.

Gráfico 3 - PERCENTUAL DE ENTREVISTADOS, SEGUNDO À FORMA DE PAGAMENTO

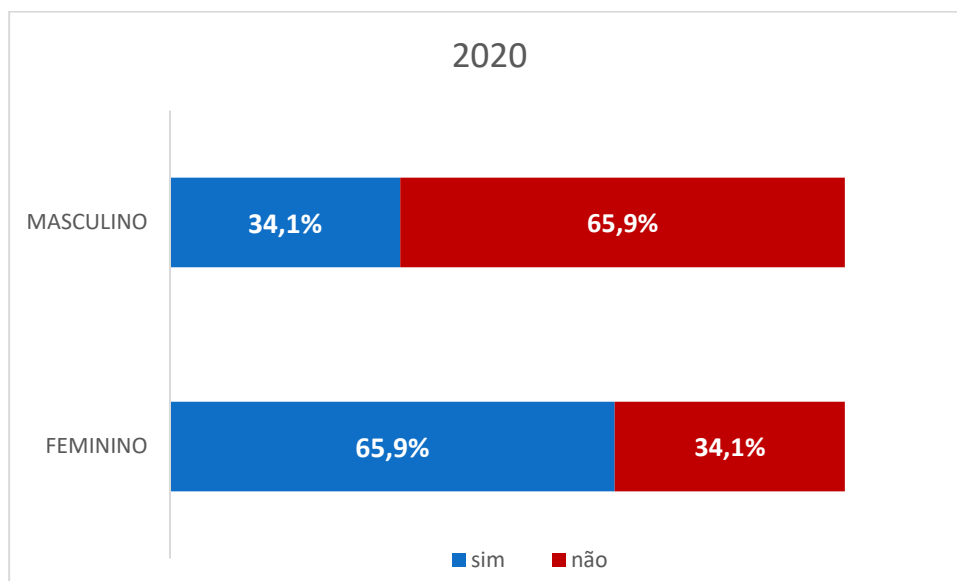


Fonte: CDL-Manaus

Quanto à forma de pagamento que será utilizado pelos consumidores ao comprarem os presentes para o Dia das Crianças 2020:

- 32% dos consumidores dizem que vão pagar com cartão de crédito parcelado;
- 21% dos consumidores dizem que vão pagar com cartão de débito;
- 18% dos consumidores dizem que vão pagar em dinheiro;
- 16% dos consumidores dizem que vão pagar com cartão de crédito à vista;
- 8,5% dos consumidores dizem que não sabe/não opinaram
- 4,8% dos consumidores dizem que vão pagar com crediário/carnê da loja.

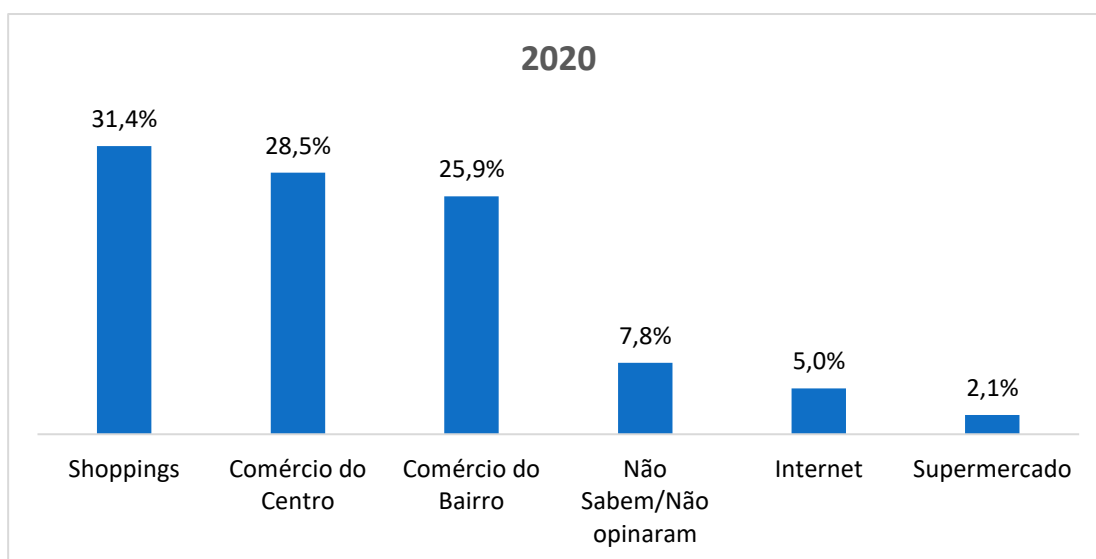
Gráfico 4 - PERCENTUAL DE PESSOAS ABORDADAS POR GENERO, SEGUNDO A INTENÇÃO DE PRESENTEAR.



Fonte: CDL-Manaus

O gráfico acima demonstra que neste dia das crianças as mulheres estarão mais dispostas a presentear, com uma proporção de **65,9%**. Por outro lado, os homens entrevistados, somente **34,1%** pretendem presentear neste Dia das Crianças.

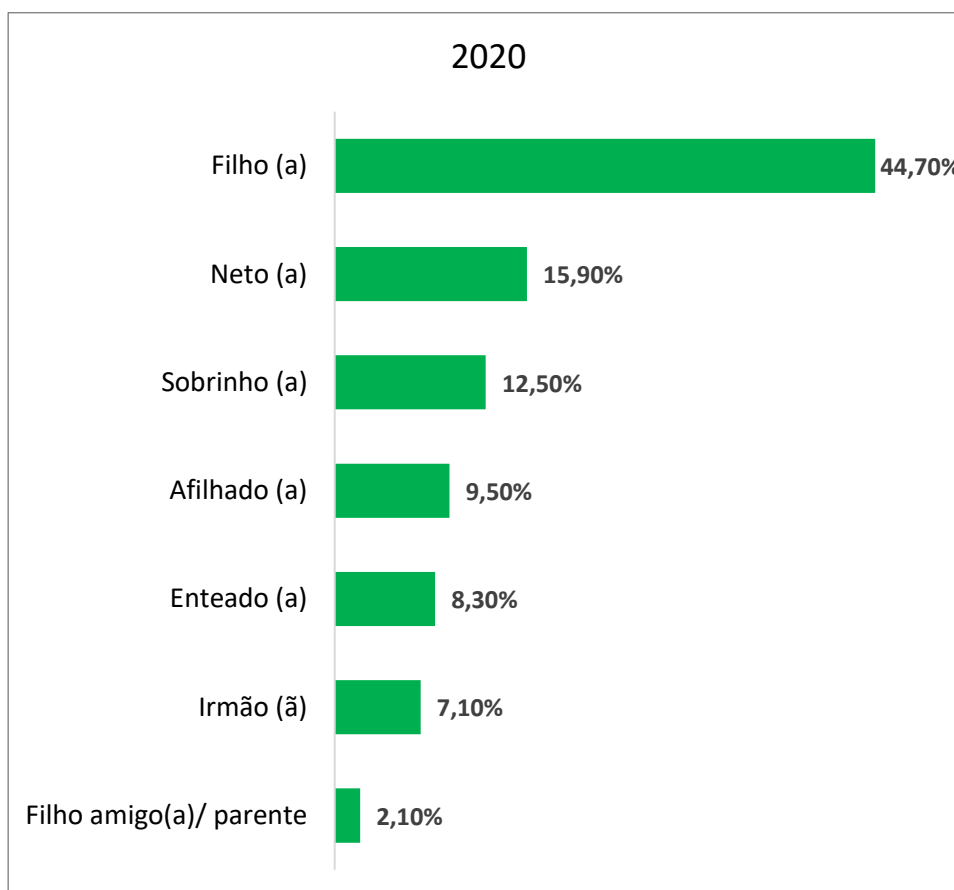
Gráfico 5 - PERCENTUAL DE ENTREVISTADOS, SEGUNDO ONDE PRETENDEM COMPRAR O PRESENTE NO DIA DAS CRIANÇAS EM 2020



Fonte: CDL-Manaus

A maioria dos entrevistados ainda preferem comprar nos shoppings centers, no entanto o grande aumento em relação ao ano passado foi compras pela internet, que incluem aplicativos de compras, redes sociais e sites e-commerce.

Gráfico 6 - PERCENTUAL DOS ENTREVISTADOS QUANTO A QUEM PRETENDEM PRESENTEAR NO DIA DAS CRIANÇAS EM 2020

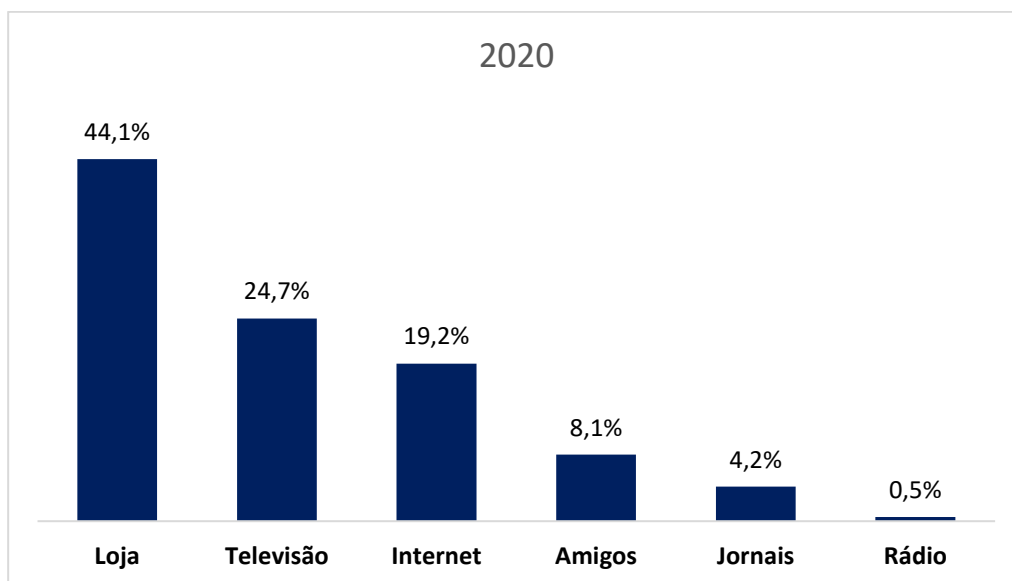


Fonte: CDL-Manaus

Quem pretende presentear:

- 44,7% pretendem comprar para o filho (a);
- 15,9% pretendem comprar para o neto (a);
- 12,5% pretendem comprar para o sobrinho (a);
- 9,5% pretendem comprar para o afilhado (a);
- 8,3% pretendem comprar para o enteado (a);
- 7,1% pretendem comprar para o irmão (ã).
- 2,10% pretendem comprar para o filho de amigo (a)/parente.

Gráfico 7 - PERCENTUAL DE ENTREVISTADOS POR FAIXA ETÁRIA, SEGUNDO CANAL DE INFORMAÇÃO PARA ADQUIRIR UM PRESENTE NO DIA DAS CRIANÇAS 2020.



Fonte: CDL-Manaus

Canal de informação para adquirir o presente:

- 44,1% buscam informações nas lojas;
- 24,7% buscam informações na televisão;
- 19,2% buscam informações na internet;
- 8,1% buscam informações com amigos;
- 4,2% buscam informações em jornais;
- 0,5% buscam informações no rádio.

Tabela 1 - PERCENTUAL DE ENTREVISTADOS, SEGUNDO A FAIXA DE GASTO COM O PRESENTE

Menos de R\$ 80,00	9,3%
De R\$ 80,01 a R\$ 100,00	16,4%
De R\$ 100,01 a R\$ 150,00	26,9%
De R\$ 150,01 a R\$ 200,00	19,6%
De R\$ 200,01 a R\$ 250,00	12,4%
De R\$ 250,01 a R\$ 300,00	5,5%
Mais de R\$ \$ 400,01	5,1%
Não sabe / Recusa a responder	5,3%

Fonte: CDL-Manaus

Com relação à pretensão de gastos dos consumidores neste Dia das Crianças, conforme (Tabela 1) as estimativas são:

- 26,9% pretendem gastar de R\$ 100,01 a R\$ 150,00;
- 19,6% pretendem gastar de R\$ 150,01 a R\$ 200,00;
- 16,4% pretendem gastar de R\$ 80,01 a R\$ 100,00.

Tabela 2 - PERCENTUAL DE ENTREVISTADOS, SEGUNDO RENDA FAMILIAR

Até 1 salário mínimo	20,3%
De 1 a 2 salários mínimos	15,0%
De 2 a 3 salários mínimos	24,9%
De 3 a 4 salários mínimos	18,0%
De 4 a 5 salários mínimos	13,1%
De 5 a 6 salários mínimos	5,6%
Não sabe	3,9%

Fonte: CDL-Manaus

CONCLUSÃO

Conclui-se que para o Dia das Crianças deste ano, as vendas devem apresentar um crescimento de **1,98%** em relação ao ano passado, resultando em uma receita bruta de **R\$ R\$ 45.697.187,72** (Quarenta e cinco milhões, seiscentos e noventa e sete mil, cento e oitenta e sete reais e setenta e dois centavos). Com um ticket médio de aproximadamente **R\$ 128,44** (cento e vinte oito reais e quarenta e quatro centavos).